

***Préconisations pour le recueil de sperme***

## SERVICE D'AMP

**Cet examen est réalisé après 2 à 5 jours d'abstinence sexuelle****En préalable :**

- Lavage des mains selon la procédure affichée.
- Nettoyage de la verge décalottée avec papier essuie-mains et DAKIN.
- Ne pas utiliser de préservatif (si nécessaire un préservatif sans spermicide est disponible - 16€, demander au médecin).

**Puis :**

- Recueil de sperme dans le flacon identifié préalablement ouvert.
- Boucher le flacon et le laisser sur la tablette
- Prévenir le personnel du laboratoire dès la fin du recueil et attendre qu'il vienne le récupérer avant de partir.
- Informer le personnel de tout problème rencontré.
- Laisser la porte ouverte en sortant

**English Version:**

- Wash hands with liquid soap and rinse hands.
- Wash the penis, especially the glans, with a paper towel sprayed with the anti-bacterial solution available.
- Special condoms are available if necessary (16€, ask one of the doctors).

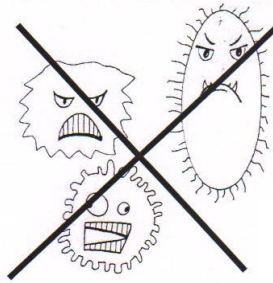
**Then :**

- Remove the cap of the collection tube and hold the neck of the tube near the orifice of the penis while masturbating.
- Once the semen collected, place the cap back on the tube and leave it on the table.
- Inform laboratory members at the end of the collection and wait until they come before leaving.
- Notify them of any problems you may have encountered.
- Exit the room, leaving the door open.

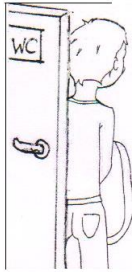
# Les règles à respecter pour le recueil de sperme



Comment éviter la présence de microbes dans le sperme ?



**(1) Uriner**

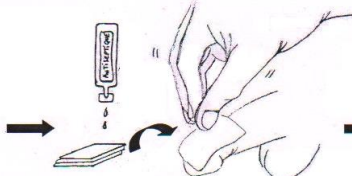


**(2) Se laver les mains soigneusement pendant 1 minute**

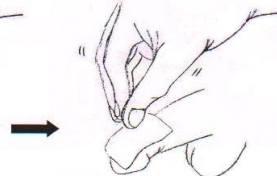
**(3) Désinfecter**



Quelques gouttes de Dakin sur le gland



Quelques gouttes de Dakin sur le papier essuie-main



Sécher avec le papier essuie-main

**(4) Faire le recueil de sperme**



**(5) En partant, laisser le prélèvement en évidence et la porte ouverte**

